

# Inspiron 15

3000 Series

## Quick Start Guide

Priručnik za brzi start

Priručnik za hitri zagon

Hızlı Başlangıç Kılavuzu

دليل البدء السريع


## 1 Connect the power adapter and press the power button

Povežite adapter za napajanje i pritisnite dugme za napajanje

Priključite napajalnik in pritisnite gumb za vklop/izklop

Güç adaptörünü takıp güç düğmesine basın

توصيل مهايئ التيار والضغط على زر التشغيل



## 2 Finish operating system setup

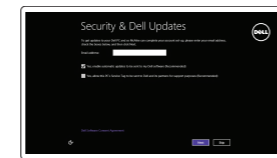
Završite sa podešavanjem operativnog sistema

Končajte namestitvev operacijskega sistema

İşletim sistemi kurulumunu tamamlama

إنهاء إعداد نظام التشغيل

### Windows



#### Enable security and updates

Omogućite zaštitu i ažuriranja

Omogočite varnost in posodobitve

Güvenlik ve güncellemeleri etkinleştirin

تمكين الأمان والتحديثات



#### Connect to your network

Povežite sa svojom mrežom

Povežite računalnik z omrežjem

Ağınıza bağlanın

التوصيل بالشبكة

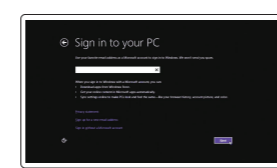
**NOTE:** If you are connecting to a secured wireless network, enter the password for the wireless network access when prompted.

**NAPOMENA:** Ako se povezivanje vrši na zaštićenu bežičnu mrežu, unesite lozinku za pristup bežičnoj mreži kada se to od vas zatraži.

**OPOMBA:** Če se povezuje v zaščiteno brezžično omrežje, ob pozivu vnesite geslo za dostop do brezžičnega omrežja.

**NOT:** Güvenli bir kablolu ağa bağlanıyorsanız, istendiğinde kablolu ağ erişim parolasını girin.

**ملاحظة:** في حالة اتصالك بشبكة لاسلكية مؤمنة، أدخل كلمة المرور لوصول الشبكة اللاسلكية عند مطالبته.



#### Sign in to your Microsoft account or create a local account

Prijavite se na svoj Microsoft nalog ili kreirajte lokalni nalog

Vpišite se v račun Microsoft ali ustvarite lokalni račun

Microsoft hesabınıza oturum açma veya yerel bir hesap oluşturma

قمب تسجيل الدخول إلى حساب Microsoft أو قم بإنشاء حساب محلي

### Ubuntu

Follow the instructions on the screen to finish setup.

Pratite uputstva na ekranu da biste završili podešavanje.

Sledite navodilom na zaslonu in zaključite namestitve.

Kurulumu tamamlamak için ekrandaki talimatları izleyin.

اتباع الإرشادات التي تظهر على الشاشة لإنهاء عملية الإعداد.

### Locate Dell apps in Windows

Pronađite Dell aplikacije u sistemu Windows

Poiščite programe Dell v sistemu Windows

Dell uygulamalarını Windows'ta bulma

حدد مكان تطبيقات Dell في Windows



#### Register your computer

Registrujte svoj računar | Registrirajte svoj računalnik

Bilgisayarınızı kaydedtirin | تسجيل الكمبيوتر



#### Dell Backup and Recovery Backup, recover, repair, or restore your computer

Napravite rezervnu kopiju računara, oporavite, popravite ili vratite računar u prethodno stanje

Varnostno kopirajte, obnovite ali popravite svoj računalnik

Bilgisayarınızda yedekleme, kurtarma, onarma veya geri yükleme yapın

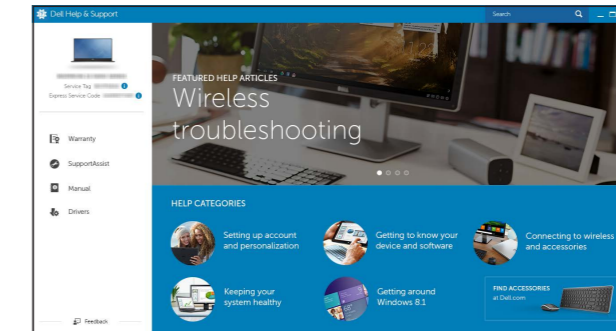
النسخ الاحتياطي أو الاسترداد أو الإصلاح أو الاستعادة للكمبيوتر الخاص بك



### Dell Help & Support

Dell pomoć i podrška | Pomoč in podpora Dell

Dell Yardım ve Destek | تعليمات ودعم Dell



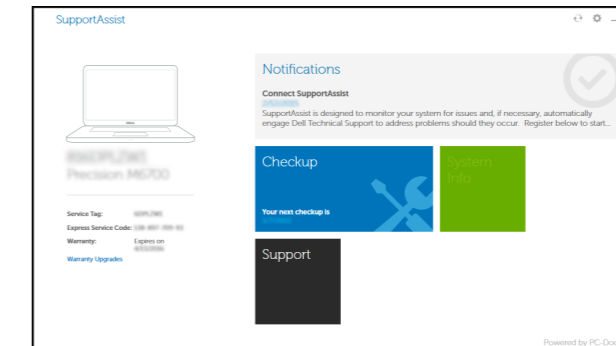
### SupportAssist Check and update your computer

Proverite i ažurirajte računar

Računalnik pregledajte in ga posodobite

Bilgisayarınızı kontrol edin ve güncellemeleri yapın

التحقق من الكمبيوتر الخاص بك وتحديثه



### Product support and manuals

Podrška i uputstva za proizvod

Podpora in navodila za izdelek

Ürün desteği ve kılavuzlar

دعم المنتج والدلائل

### Contact Dell

Kontaktirajte Dell | Stik z družbo Dell

Dell'e başvurun | Dell الاتصال

### Regulatory and safety

Regulatorne i bezbednosne informacije

Zakonski predpisi in varnost

Mevzuat ve güvenlik

ممارسات الأمان والممارسات التنظيمية

### Regulatory model

Regulatorni model | Regulatorna model

Yasal model numarası | الموديل التنظيمي

### Regulatory type

Regulatorni tip | Regulatorna vrsta

Yasal tür | النوع التنظيمي

### Computer model

Model računara | Model računalnika

Bilgisayar modeli | موديل الكمبيوتر

Dell.com/support

Dell.com/support/manuals

Dell.com/support/windows

Dell.com/support/linux

Dell.com/contactdell

Dell.com/regulatory\_compliance

P47F

P47F001

Inspiron 15-3558



© 2015 Dell Inc.

© 2015 Microsoft Corporation.

© 2015 Canonical Ltd.

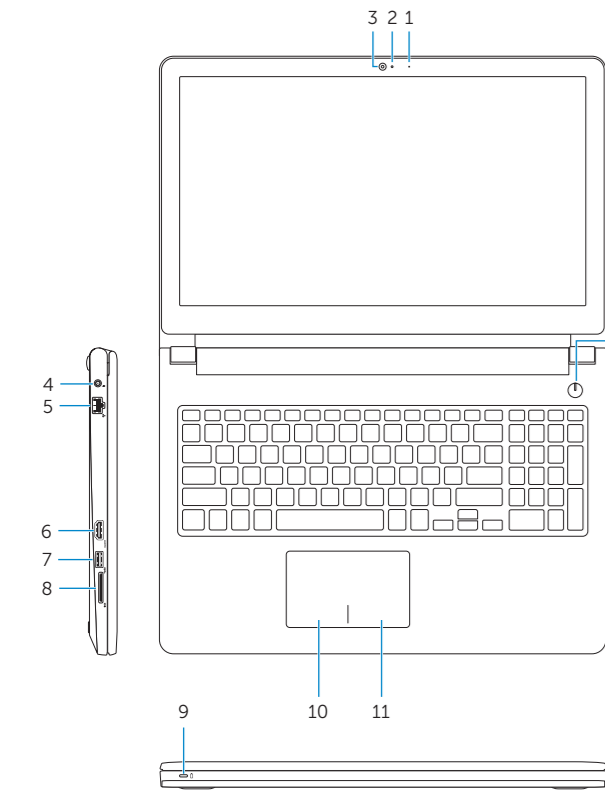


Printed in China.

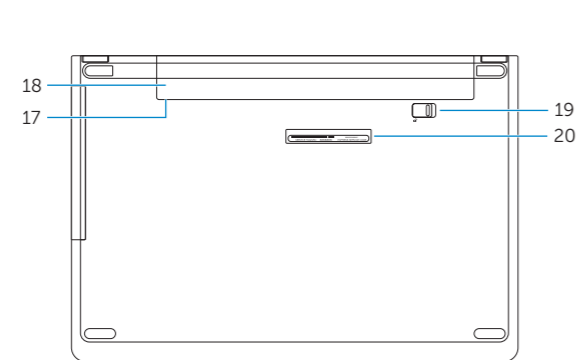
2015-11

## Features

Funkcije | Funkcije | Özellikler | الميزات



1. Microphone
2. Camera-status light
3. Camera
4. Power-adaptor port
5. Network port
6. HDMI port
7. USB 3.0 port
8. Media-card reader
9. Power and battery-status light/hard-drive activity light
10. Left-click area
11. Right-click area
12. Headset port
13. USB 2.0 ports (2)
14. Optical drive
15. Security-cable slot
16. Power button
17. Regulatory label (in battery bay)
18. Battery
19. Battery-release latch
20. Service Tag label



1. Mikrofon
2. Svetlo za status kamere
3. Kamera
4. Port adaptera za napajanje
5. Mrežni port
6. HDMI port
7. USB 3.0 port
8. Čitač medijskih kartica
9. Svetlo za status napajanja i baterije/ svetlo za aktivnost čvrstog diska
10. Oblast levog klika
11. Oblast desnog klika
12. Port za slušalice
13. USB 2.0 portovi (2)
14. Optička disk jedinica
15. Slot za zaštitni kabl
16. Dugme za napajanje
17. Regulatorna oznaka (u ležištu za bateriju)
18. Baterija
19. Reza za otpuštanje baterije
20. Servisna oznaka

1. Mikrofon
2. Lučka stanja kamere
3. Kamera
4. Vrata za napajalnik
5. Omrežna vrata
6. Vrata HDMI
7. Vrata USB 3.0
8. Bralnik predstavnostnih kartic
9. Napajanje in lučka stanja baterije/ lučka dejavnosti trdega diska
10. Območje za levi klik
11. Območje za desni klik
12. Vrata za slušalke
13. Vrata USB 2.0 (2)
14. Optični pogon
15. Reža za varnostni kabel
16. Gumb za vklop/izklop
17. Regulatorna oznaka (v ležišču za baterijo)
18. Baterija
19. Zaklep za sprostitev baterije
20. Servisna oznaka

1. Mikrofon
2. Kamera durum işığı
3. Kamera
4. Güç adaptörü bağlantı noktası
5. Ağ bağlantı noktası
6. HDMI bağlantı noktası
7. USB 3.0 bağlantı noktası
8. Ortam kartı okuyucu
9. Güç ve pil durum ışığı/sabit sürücü etkinlik ışığı
10. Sol tıklatma alanı
11. Sağ tıklatma alanı
12. Mikrofonlu kulaklık bağlantı noktası
13. USB 2.0 bağlantı noktaları (2)
14. Optik sürücü
15. Güvenlik kablosu yuvası
16. Güç düğmesi
17. Yasal etiket (pil yuvasında)
18. Pil
19. Pil serbest bırakma mandalı
20. Servis Etiketleri

1. Oblast desni klik
2. Vrata za slušalke
3. Vrata USB 2.0 (2)
4. Optični pogon
5. Reža za varnostni kabel
6. Gumb za vklop/izklop
7. Regulatorna oznaka (v ležišču za baterijo)
8. Baterija
9. Zaklep za sprostitev baterije
10. Servisna oznaka
11. منطقة النقر الأيمن
12. منفذ سماعة الرأس
13. منافذ USB 2.0 (2)
14. محرك الأقراص الضوئية
15. قفحة كبل الأمان
16. زر التيار
17. الملصق التنظيمي (في علبة البطارية)
18. البطارية
19. قفل تحرير البطارية
20. ملصق رمز الخدمة

## Shortcut keys

Tasterske prečice | Bližnjične tipke

Kısayol tuşları | مفاتيح الاختصار

- F1** Mute audio  
Isključivanje zvuka | Izklopi zvok  
Sesi kapat | كتم الصوت
- F2** Decrease volume  
Smanjenje jačine zvuka | Zmanjšaj glasnost  
Ses seviyesini düşür | خفض مستوى الصوت
- F3** Increase volume  
Povećanje jačine zvuka | Povečaj glasnost  
Ses seviyesini artır | رفع مستوى الصوت
- F4** Play previous track/chapter  
Reprodukcija prethodne numere ili poglavlja  
Predvajaj prejšnjo skladbo/poglavje  
Önceki parçayı/bölümünü oynat | تشغيل المسار/الفصل السابق
- F5** Play/Pause  
Reprodukcija/Pauziranje | Predvajaj/premor  
Oynat/Duraklat | تشغيل/إيقاف مؤقت
- F6** Play next track/chapter  
Reprodukcija sledeće numere ili poglavlja  
Predvajaj naslednjo skladbo/poglavje  
Sonraki parçayı/bölümünü oynat | تشغيل المسار/الفصل التالي
- F8** Switch to external display  
Prebacivanje na eksterni ekran | Preklopi na zunanji zaslon  
Harici ekrana geçiş yap | التبديل إلى الشاشة الخارجية
- F9** Search  
Pretraga | Iskanje  
Ara | بحث
- F11** Decrease brightness  
Smanjenje osvetljenja | Pomanjšaj svetlost  
Parlaklığı düşür | تخفيض مستوى السطوع
- F12** Increase brightness  
Povećanje osvetljenja | Povečaj svetlost  
Parlaklığı arttır | رفع مستوى السطوع

- Fn + Esc** Toggle Fn-key lock  
Promena zaključavanja tastera Fn  
Vklp/izklop zaklepa tipke Fn  
Fn tuş kilidini değiştir  
Fn قفل مفتاح  
تبدیل قفل مفتاح Fn
  - Fn + PrtScr** Turn off/on wireless  
Isključivanje/uključivanje bežične funkcije  
Vklp/izklop brezžično omrežje  
Kablousuz özelliğini aç/kapa  
تشغيل/إيقاف تشغيل الاتصال اللاسلكي
  - Fn + Insert** Sleep  
Spavanje | Spanje  
Uyku | سكون
  - Fn + H** Toggle between power and battery-status light/hard-drive activity light  
Prebacivanje između svetla za napajanje i svetla za status baterije/svetla za aktivnost čvrstog diska  
Preklop med napajanjem in lučko stanja baterije/ lučko dejavnosti trdega diska  
Güç ve pil durum ışığı/sabit sürücü etkinlik ışığı arasında geçiş yap  
التبديل بين مصباح التشغيل وحالة البطارية/مصباح نشاط محرك الأقراص الثابتة
- NOTE:** For more information, see [Specifications at Dell.com/support](https://www.dell.com/support).
- NAPOMENA:** Dodatne informacije potražite u delu *Specifikacije* na [Dell.com/support](https://www.dell.com/support).
- OPOMBA:** Za več informacij si oglejte razdelek *Tehnični podatki* na spletnem mestu [Dell.com/support](https://www.dell.com/support).
- NOT:** Daha fazla bilgi için bkz. [Dell.com/support](https://www.dell.com/support) adresinde *Özellikler*.
- ملاحظة:** لمزيد من المعلومات، راجع المواصفات في [Dell.com/support](https://www.dell.com/support).